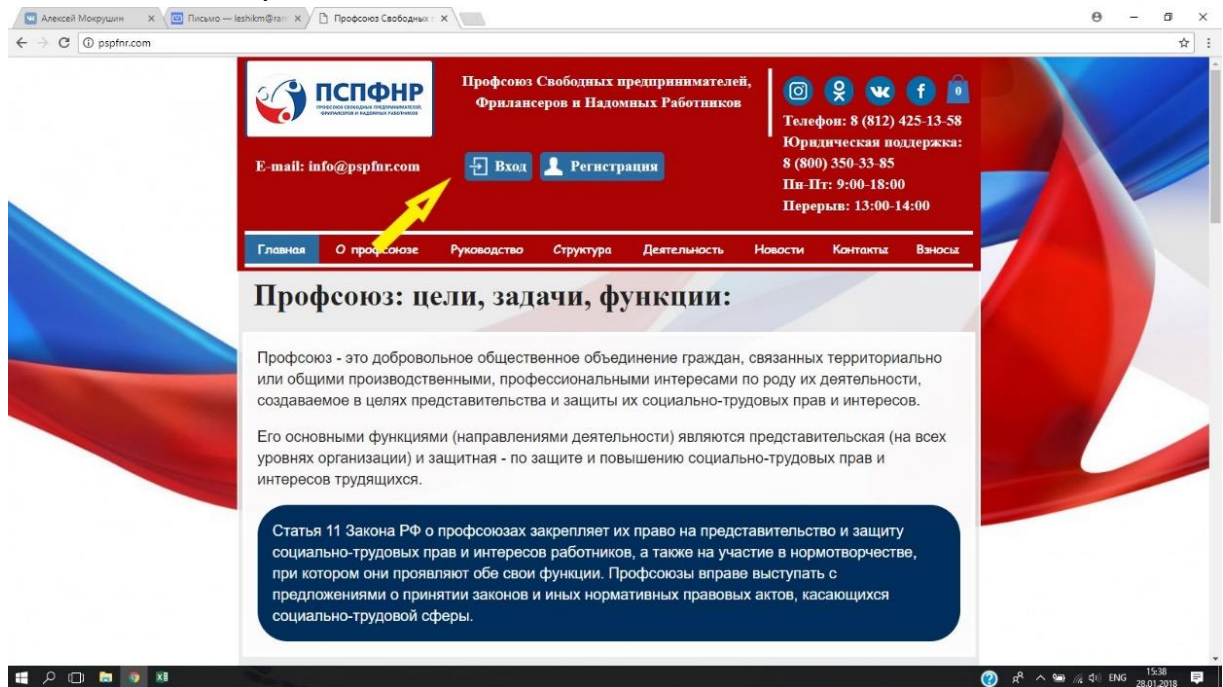


Сайт Воронежской ПО Профсоюза СПФНР

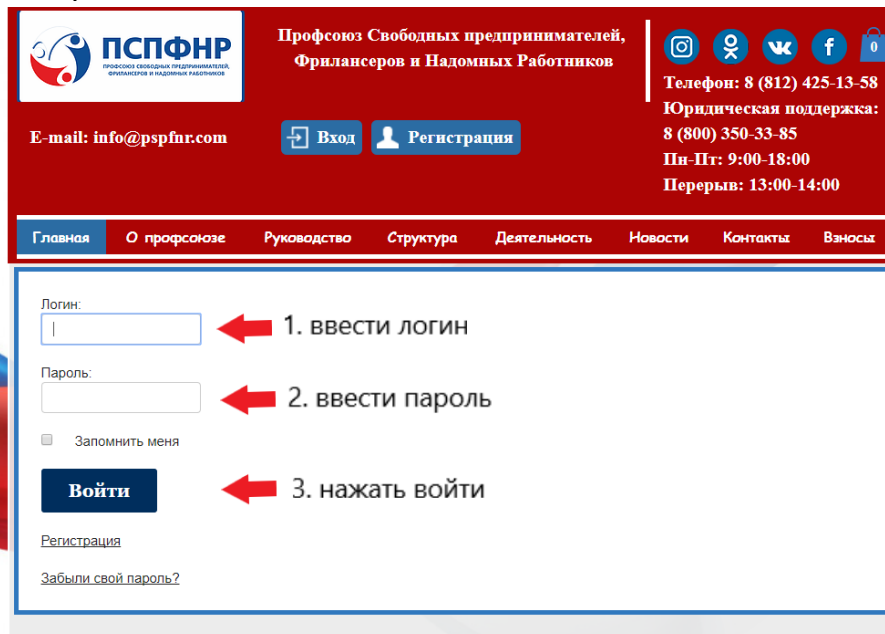
Оплата взносов Профсоюза Свободных Предпринимателей Фрилансеров и Надомных Работников (ПСПФНР)

ПРИ СОВЕРШЕНИИ ОПЛАТЫ БУДЬТЕ ОЧЕНЬ ВНИМАТЕЛЬНЫ И НЕ СПЕШИТЕ!

1. Заходим на сайт профсоюза <http://pspfnr.com/>
2. Нажимаем кнопку вход



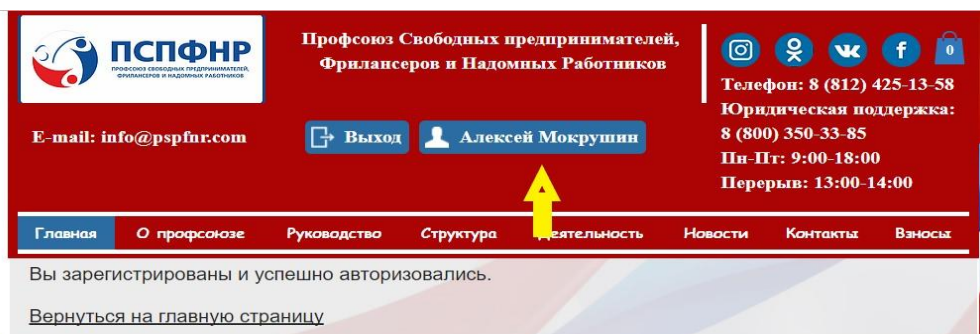
3. Войдите в личный кабинет (логин и пароль совпадают с данными для входа в кабинет OneShop)



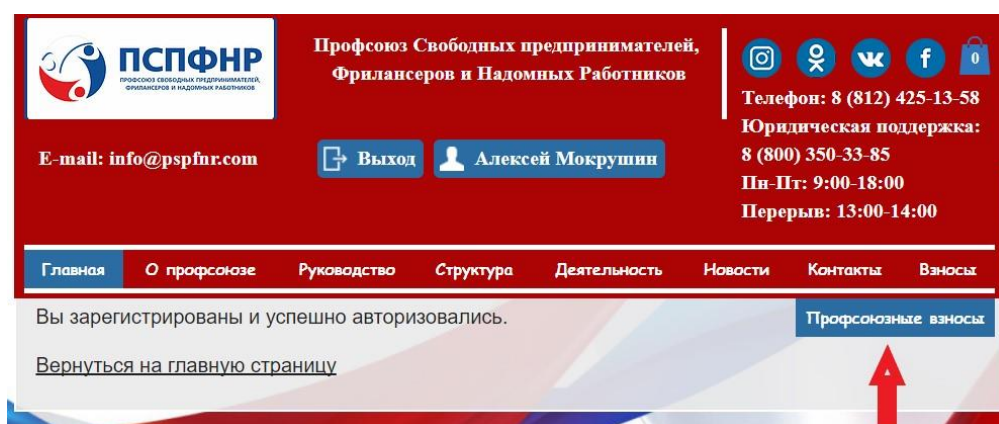
Хотите присоединиться? Напишите нам: sovprof36@yandex.ru

Сайт Воронежской ПО Профсоюза СПФНР

4. Проверьте, правильный ли кабинет открыт. Вверху вы увидите свое имя и фамилию

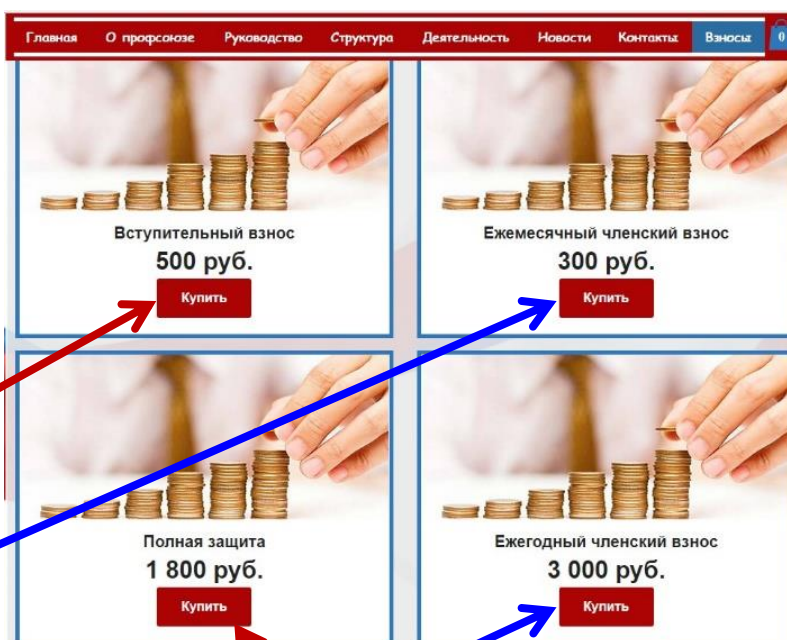


5. Наведите курсор мыши на слово «Взносы». Ниже появится окно «Профсоюзные взносы». Левой кнопкой мыши нажмите на «Профсоюзные взносы»



6. Открывается раздел оплаты профсоюзных взносов. Спуститесь вниз страницы и выберите, что вы хотите оплатить, нажав на кнопку «Купить»

Если вы еще не член профсоюза, то нужно сначала оплатить Вступительный взнос 500р (оплачивается один раз). Если вступительный взнос уже оплачен, нажмите «Купить» в разделе «Ежемесячный членский взнос».



Обратите внимание!

Вы можете оплатить ежемесячный членский взнос сразу за год (12 месяцев) 3000 руб. так вы сэкономите 600 рублей и выполните условие обязательной ежемесячной закупки в 3000 руб. по Единому маркетингу OneShop. Если вы только присоединились к профсоюзу, оплатив пакет «Полная защита» вы получите те привилегии членов профсоюза, которые доступны только через полгода членства.

Хотите присоединиться? Напишите нам: sovprof36@yandex.ru

Сайт Воронежской ПО Профсоюза СПФНР

7. После нажатия кнопки «Купить» начинается оформление заказа. Вы видите, что вы оплачиваете и сумму к оплате. Нажмите «Оформить заказ»

Товары	Цена	Количество	Сумма
Ежемесячный членский взнос	300 руб.	1	300 руб. Удалить
Итого:			300 руб.

7 → **Оформить заказ**

8. В следующем шаге оформления заказа вы можете выбрать месяц, за который вам нужно оплатить взнос. Если вы оплачиваете текущий месяц он будет стоять по умолчанию. Если нужно оплатить другой, его нужно выбрать, нажав на треугольник слева от указанного месяца. Откроется список месяцев.

ОБРАТИТЕ ВНИМАНИЕ! Месяца, которые у вас не оплачены, выделены ярким шрифтом, и они доступны для выбора, оплаченные месяца обозначены тусклым шрифтом и выбрать вы их не сможете.

Выберите месяц, который хотите оплатить, нажав на него левой кнопкой мыши, далее нажмите «Оформить заказ»

Главная О профсоюзе Руководство Структура Деятельность Новости Контакты Взносы

Покупатель

Товары в заказе

Ежемесячный членский взнос	300 руб.	1 шт	300 руб.
----------------------------	----------	------	----------

Выберите месяц(ы), за которые вы оплачиваете профсоюзный взнос:

- Январь 2018
- Март 2017
- Апрель 2017
- Май 2017
- Июнь 2017
- Июль 2017
- Август 2017
- Сентябрь 2017
- Октябрь 2017
- Ноябрь 2017
- Декабрь 2017
- Январь 2018

300 руб.

300 руб.

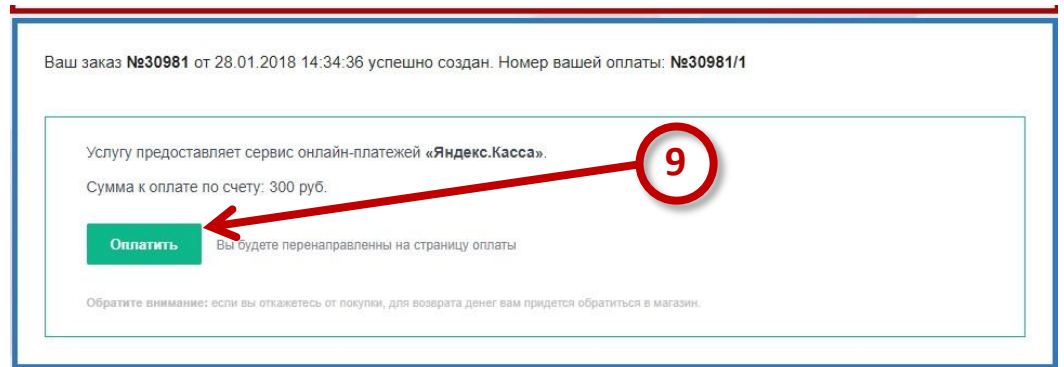
Оформить заказ

8 →

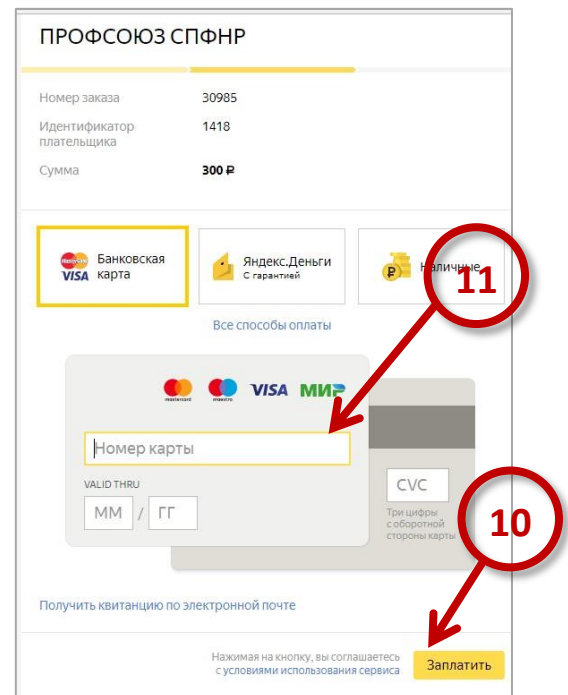
Хотите присоединиться? Напишите нам: sovprof36@yandex.ru

Сайт Воронежской ПО Профсоюза СПФНР

9. Вы оформили заказ и ему присвоен номер. Переходим к оплате. Нажмите кнопку «Оплатить»



10. У вас открылась страница платежной системы Яндекс касса, через которую производятся платежи в профсоюз. Если вы производите оплату со своей банковской карты, внимательно введите номер карты, срок действия и CVC код (на обороте карты).



11. Нажмите кнопку «Заплатить».

Если ваша карта предусматривает подтверждение платежей через смс, откроется страница банка, в которой будет написано примерно такое «Для подтверждения платежа вам выслан код в смс. Введите код в окно ниже». Ждёте смс, вводите в окно код и нажимаете кнопку «отправить код» или «подтвердить».

После успешной оплаты у вас откроется страница, на которой вы увидите информацию о том, произведен платеж или нет (если что-то пошло не так).

12. Если оплата прошла успешно нажмите «Вернуться в магазин». Снова откроется сайт профсоюза. Если вам нужно оплатить еще один месяц повторите шаги с пункта 5 данной инструкции.

13. Если вы оплатили всё, что хотели, нажмите кнопку «Выход» для выхода из кабинета партнера.



Через несколько минут

вы можете проверить оплату в своем личном кабинете OneShop в разделе «Основная информация»

Надеюсь, эта инструкция вам помогла.

Будьте внимательны и не спешите. У вас все получится!!!

Хотите присоединиться? Напишите нам: sovprof36@yandex.ru