

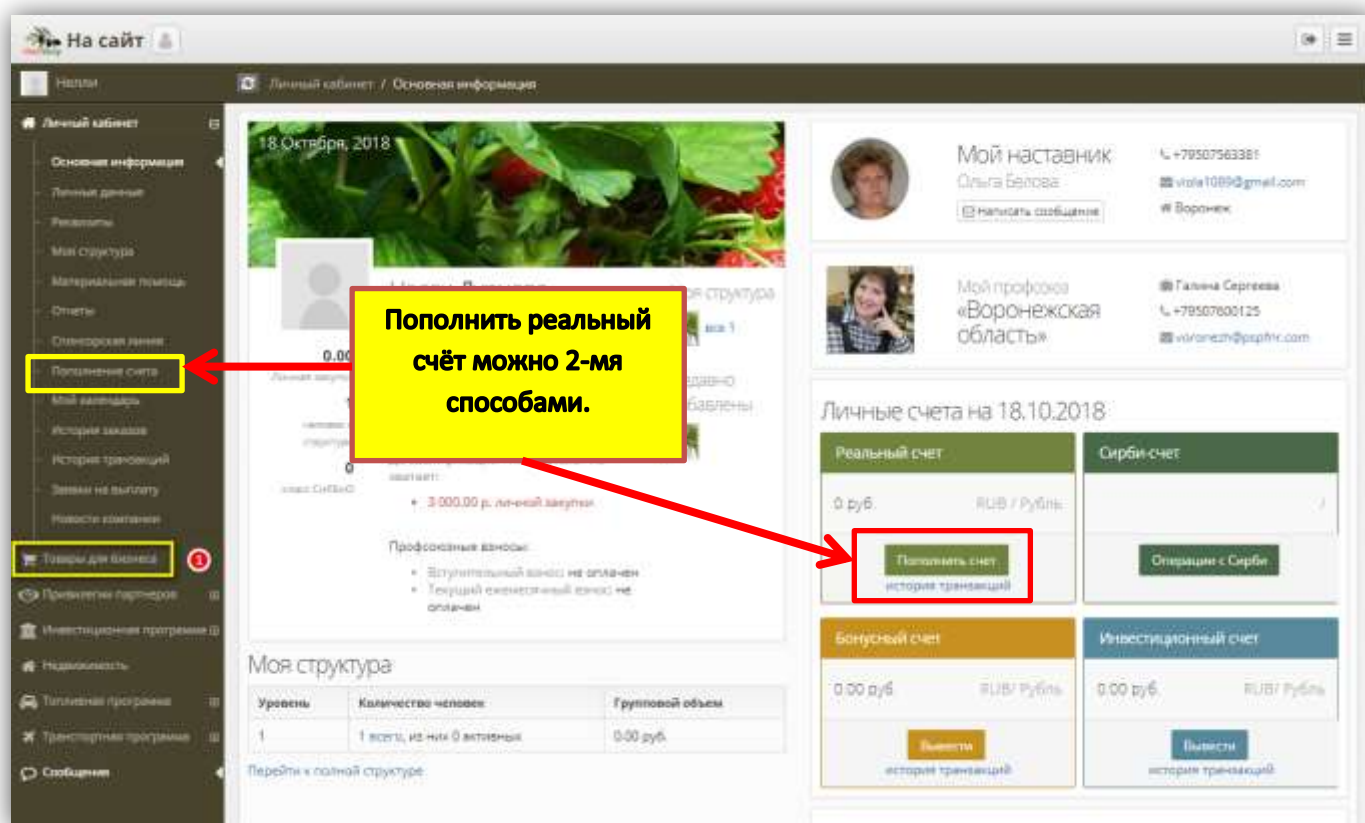
Инструкция «Как заказать продуктовые наборы»

Чтобы сделать заказ продуктовых наборов, надо:

1. Быть зарегистрированным на сайте интернет-магазина. Регистрация по [ССЫЛКЕ](#) и **ОБЯЗАТЕЛЬНО!** Надо знать данные своего пригласителя: Его № карты, Ф.И.О. - это условие компании (интернет-магазина). Если Вы новичок, можете при регистрации воспользоваться моими данными –

№ карты 839, Белова Ольга Александровна.

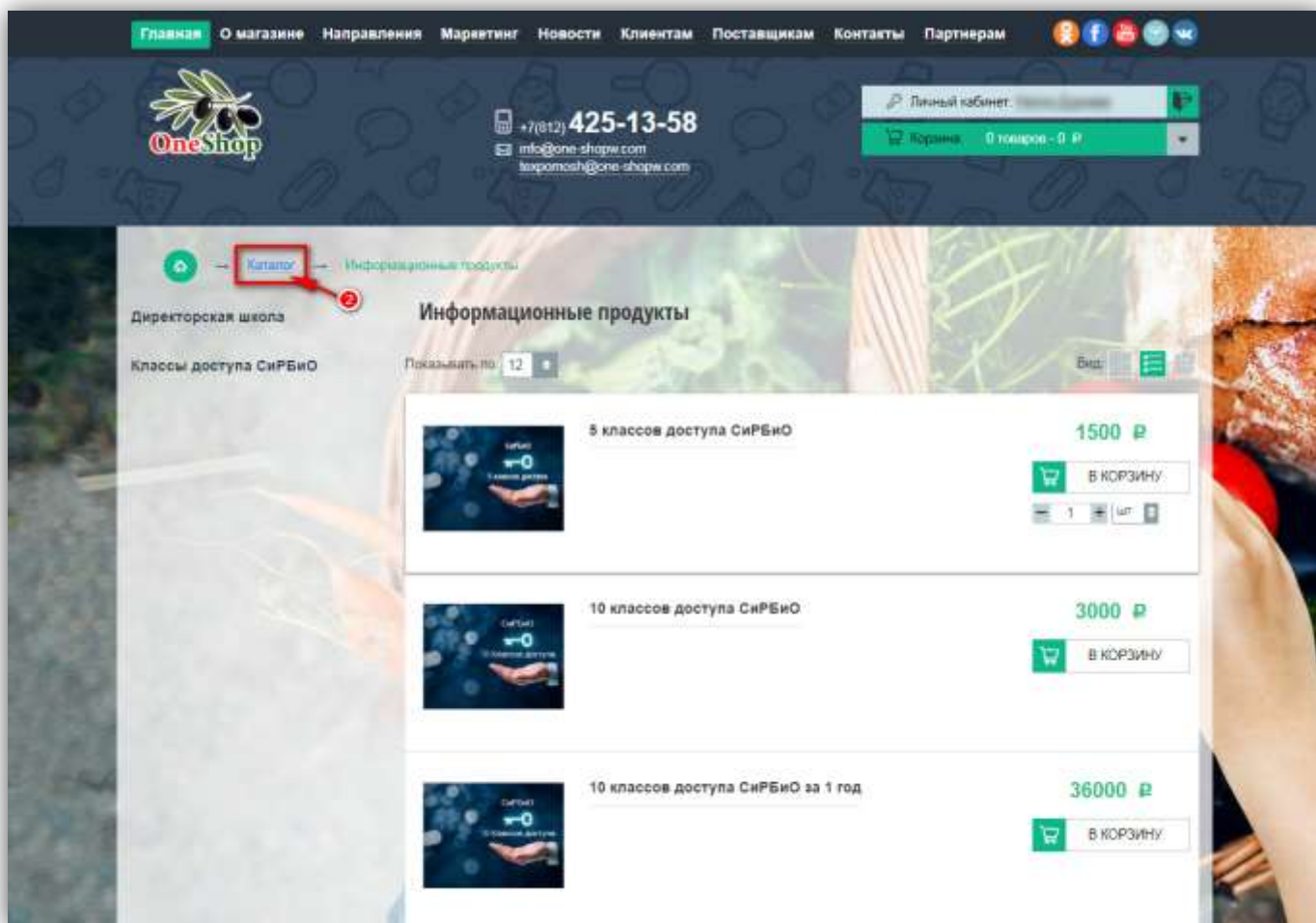
2. Следует зайти в личный кабинет и, в левой колонке найти страницу "Пополнение счёта", на этой странице пополнить личный счёт на 3300 рублей. (3000 руб. - за набор продуктов и 300 руб. за доставку) Для пополнения личного счёта на сайте использован платёжный модуль "Яндекс-Касса". Не пугайтесь! Это не "Яндекс-Деньги"! Это платёжный шлюз, с помощью которого, Вы сможете завести на личный счёт в кабинет интернет-магазина необходимую сумму (3300 руб.) со своей карты. Это самый удобный и быстрый способ.



Чтобы заказать продуктовые наборы, надо пополнить Реальный счёт. Нажмите на этом счёте кнопку "Пополнить счёт" и выполните действия п.п. 1, 2 описанные в тексте выше. Затем следуйте по нумерации. п.1 - Нажмите на кнопку "Товары для бизнеса" и перейдите на эту страницу.

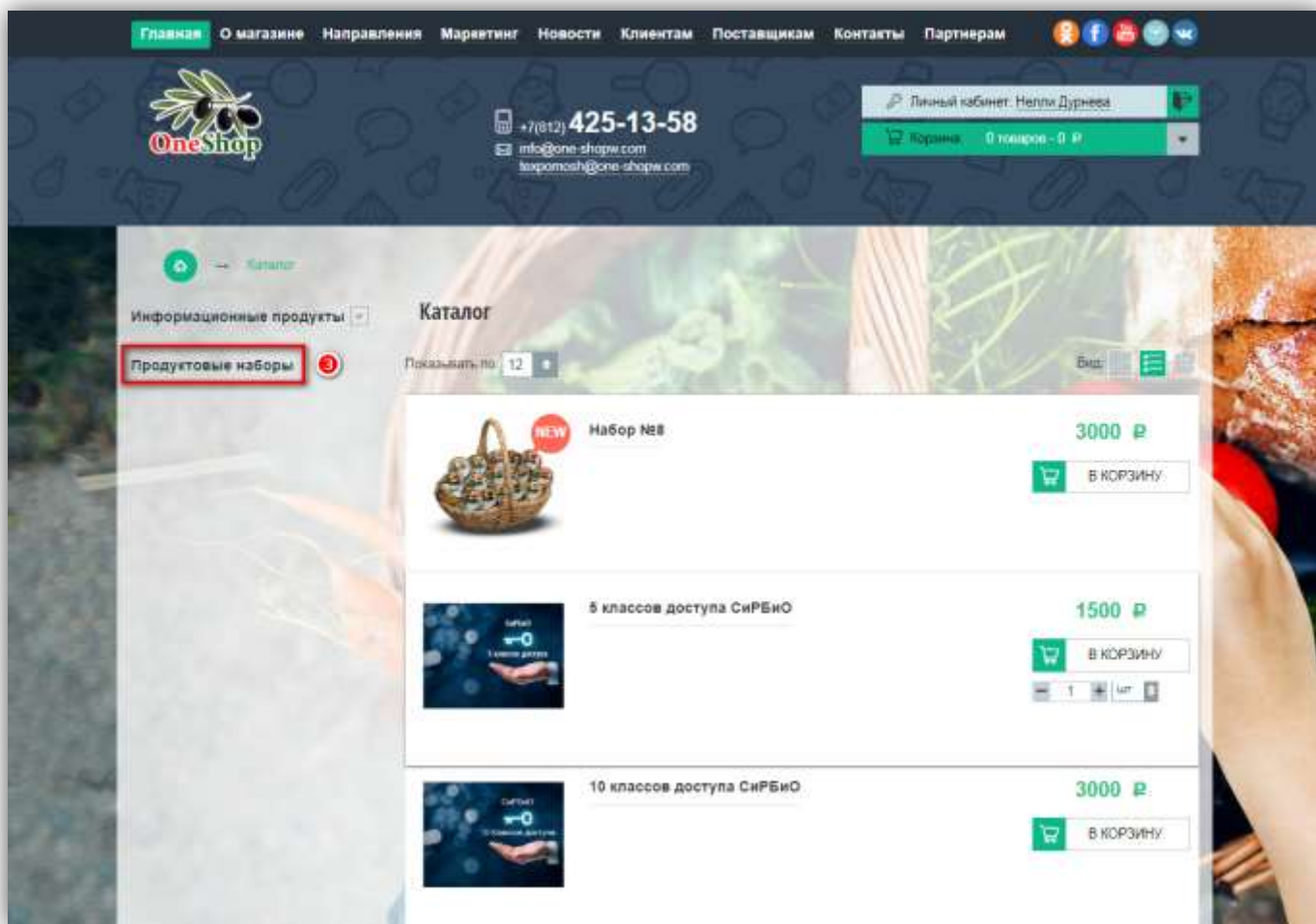
Как заказать продуктовые наборы

Вы попадёте на страницу "Информационные продукты". Найдите эту надпись зелёного цвета наверху страницы. Она находится правее круглой картинке с домиком (Главная страница) и ссылки "Каталог" синего цвета. Она то, нам и нужна.



Нажимаем на надпись "Каталог". После обновления страницы в левой колонке найдите и нажмите на надпись "Продуктовые наборы". Откроется страница, где можно выбрать необходимый набор продуктов из 8 доступных наборов.

Как заказать продуктовые наборы



п.3 - Нажмите на кнопку "Продуктовые наборы"

п. 4.

На фото ниже, отмечены ТОПовые (лучшие, самые востребованные) наборы, цена каждого 3000 руб. Но помните, завести надо 3 300 руб. (300 руб. - доставка). Чтобы оценить состав, нажмите на картинку набора. Чтобы заказать, нажмите на кнопку "В КОРЗИНУ".

Как заказать продуктовые наборы

Главная О магазине Направления Маркетинг Новости Клиентам Поставщикам Контакты Партнерам

Личный кабинет: Нелли Дурнева

Корзина: 0 товаров - 0 Р









+7(812) 425-13-58
info@one-shop.ru
korzina@one-shop.ru

OneShop

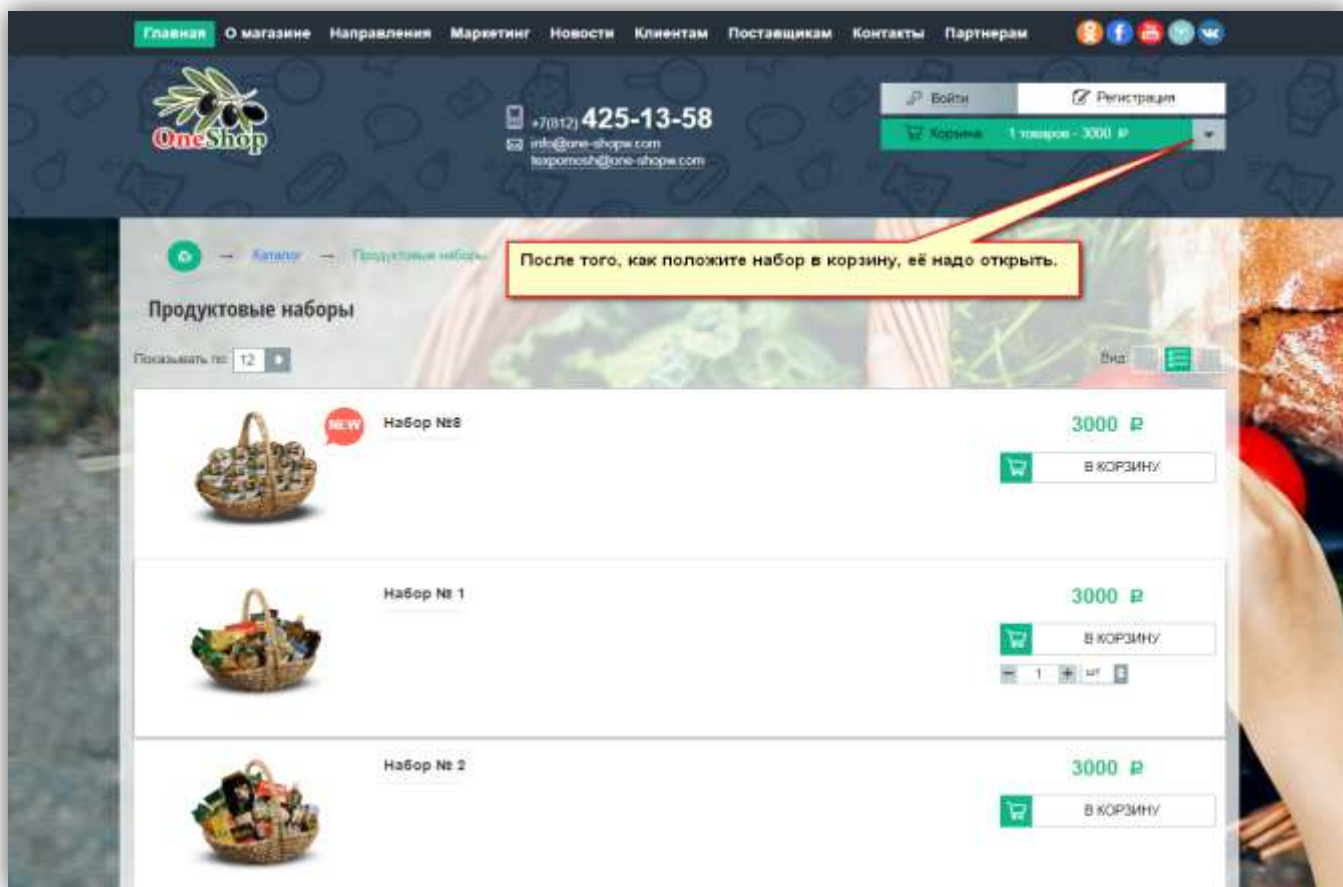
Продуктовые наборы

Показывать по: 12

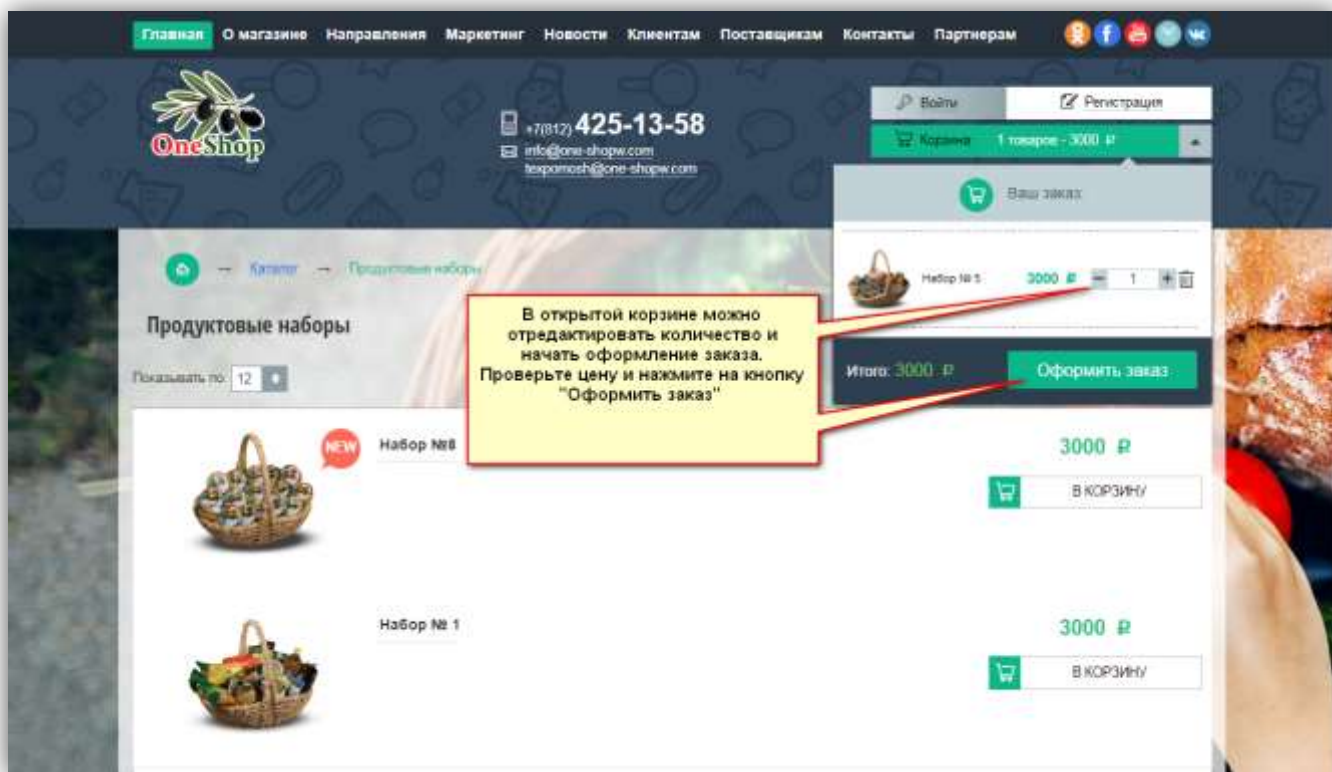
Вид: [иконка списка] [иконка сетки]

 NEW Набор №8 Рыбный	Цена любого набора - 3 000 руб Доставка - 300 руб. Итого: 3 300 руб. стоимость любого набора.	3000 Р В КОРЗИНУ
 набор № 1	Чтобы посмотреть что входит в набор, надо нажать на картинку выбранного набора.	3000 Р В КОРЗИНУ
 Набор № 2		3000 Р В КОРЗИНУ
 Набор № 3	Чтобы заказать выбранный набор, надо "положить" его в корзину - нажать на надпись "В КОРЗИНУ"	3000 Р В КОРЗИНУ
 Набор № 4		3000 Р В КОРЗИНУ
 Набор № 5 Мясной		3000 Р В КОРЗИНУ
 Набор № 6 Халяльный		3000 Р В КОРЗИНУ
 Набор №7 Домашняя химия		3000 Р В КОРЗИНУ

Как заказать продуктовые наборы



Откройте корзину для дальнейшего оформления заказа.



Как заказать продуктовые наборы

Проверьте и отредактируйте, если надо, цену и жмите на кнопку "Оформить заказ".

The screenshot shows the OneShop website interface. At the top, there is a navigation menu with links like "Главная", "О магазине", "Направления", "Маркетинг", "Новости", "Клиентам", "Поставщикам", "Контакты", and "Партнерам". Below the navigation, there is a header with the OneShop logo, contact information (+7(812) 425-13-58, info@one-shop.ru, zapomash@one-shop.ru), and a shopping cart icon showing "1 товар - 3000 Р".

The main content area shows a "Ваш заказ:" section with a "Готовые заказы" button. Below this is a table with columns: "Товар", "Вес", "Цена", "Количество", and "Сумма". The table contains one item: "набор № 5" with a weight of "5,7 кг", a price of "3000 Р", and a quantity of "1 шт.". The total sum is "3000 Р".

Red callout boxes with numbers 7, 8, and 9 provide instructions:

- 7: На этой странице ещё раз проверьте свой заказ: его вес, цену и стоимость.
- 8: НАПОМИНАЮ!!! ОБЯЗАТЕЛЬНО ПРОВЕРЬТЕ есть ли доставка в ваш город!
- 9: Продолжите оформление заказа! нажмите на кнопку "Оформить заказ"

At the bottom right, there is a green button labeled "Оформить заказ" and a link for "Города и условия доставки".

п.7 - проверьте данные заказа,

п.8 - ОБЯЗАТЕЛЬНО !!! Проверьте есть ли доставка в ваш город, нажмите на надпись,

п.9 - Жмите на кнопку "Оформить заказ".

На следующей странице внимательно заполните все необходимые данные по доставке. Не забудьте поставить галочку в нижнем левом углу (п.7) Нажмите на кнопку "Оформить заказ" (п.8) Проверьте свою почту. На неё будут приходить письма по отслеживанию заказа.

Как заказать продуктовые наборы

Личный кабинет → Оформление заказа

Оформление заказа

Информация для оплаты и доставки заказа

Информация о покупателе

ФИО *
E-Mail *
Телефон *

1 Заполните графы своими данными. Именно с Вами будут связываться по уточнению заказа при обработке, или если Вы сами обратитесь в службу с возникшими вопросами.

Служба доставки

2 Доставка СДЭК
от 2 до 7 дней.
Стоимость: 300 руб.
Платёжная система


3 Сообщение о наличии денег для оплаты заказа на вашем счёте.

На вашем пользовательском счёте недостаточно средств для полной оплаты заказа. Необходимо пополнить счёт минимум на 3 300.00 руб.

Свойства, связанные с оплатой и доставкой

Город *
Имя *
Улица *
Дом *
Квартал *
4 В этом блоке необходимо заполнить точные данные куда и кому будет доставлена посылка с продуктовым набором.
5 ВНИМАНИЕ !!!
Телефон необходимо указывать только мобильный !!!
Именно по этому телефону курьеры будут связываться для уточнения места и времени доставки !!!

6 Здесь можно указать дополнительные данные или комментарии

Товары в заказе	Вес	Цена	Количество	Сумма
 Набор № 2	5.7 кг	3000 руб	1	3000 руб

Общий вес: 5.7 кг
Товаров на: 3000 руб
Доставка: 300 руб
Итого: 3300 руб

7 8

9 Не забудьте поставить галочку о согласии с договором оферты !!!
Обязательно нажмите на кнопку оформить заказ!

Оформить заказ

Не забудьте поставить галочку в нижнем левом углу (п.7)
Нажмите на кнопку "Оформить заказ" (п.8)